








The background features large, light gray, stylized letters 'M' and 'A'. The 'M' is on the left and the 'A' is on the right. Both letters have a thick white outline and a lighter gray fill. The 'M' has a distinctive shape with a pointed top and rounded bottom. The 'A' is a simple, rounded, sans-serif style.

Guidelines Milella






 Pantone Solid to process C 100% M 67% K 37% 288 C	 Pantone Solid to process M 100% Y 90% 1795 C	 Pantone Solid to process Y 100% Yellow PC	 Pantone Solid to process C 75% Y 100% 362 C
 Pantone Solid to process C 50% Y 100% 376 C	 Pantone Solid to process K 10% 420 C	 Pantone Solid to process M 30% Y 100% 130 C	







1 modulo



il marchio logo deve essere sempre distante da altri oggetti nella composizione tipografica di 1 modulo per lato.

area di rispetto marchio logo

è vietato inclinare il marchio logo



è vietato impostare il marchio logo in orizzontale



è vietato ridimensionare il marchio logo non proporzionalmente



utilizzo vietato

